

岩手大学上田キャンパスまでのアクセス

いわて花巻空港 (from 札幌, 名古屋, 大阪, 福岡) から: JR 盛岡駅まで特急バスで約 45 分

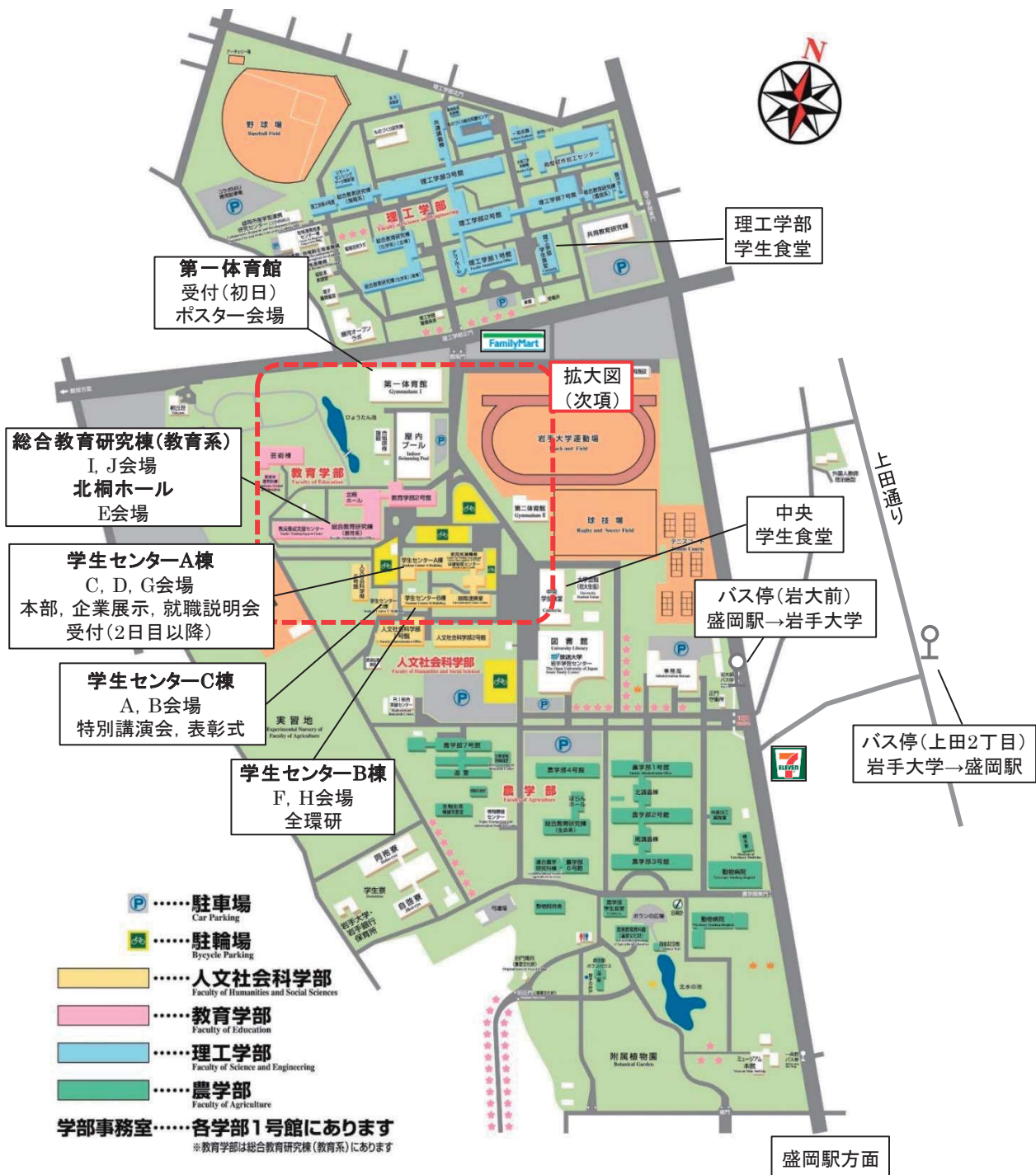
JR 盛岡駅から: 徒歩約 25 分, タクシー 千円程度

東口バスターミナル 11 番乗り場からバス約 10~15 分 (平日 10~20 分間隔, 臨時直行バス運行予定)
(行きと帰りでバスの運行ルートが異なり, 帰り (盛岡駅方面行) の路線バスはバス停の名称も異なります。ご注意ください)

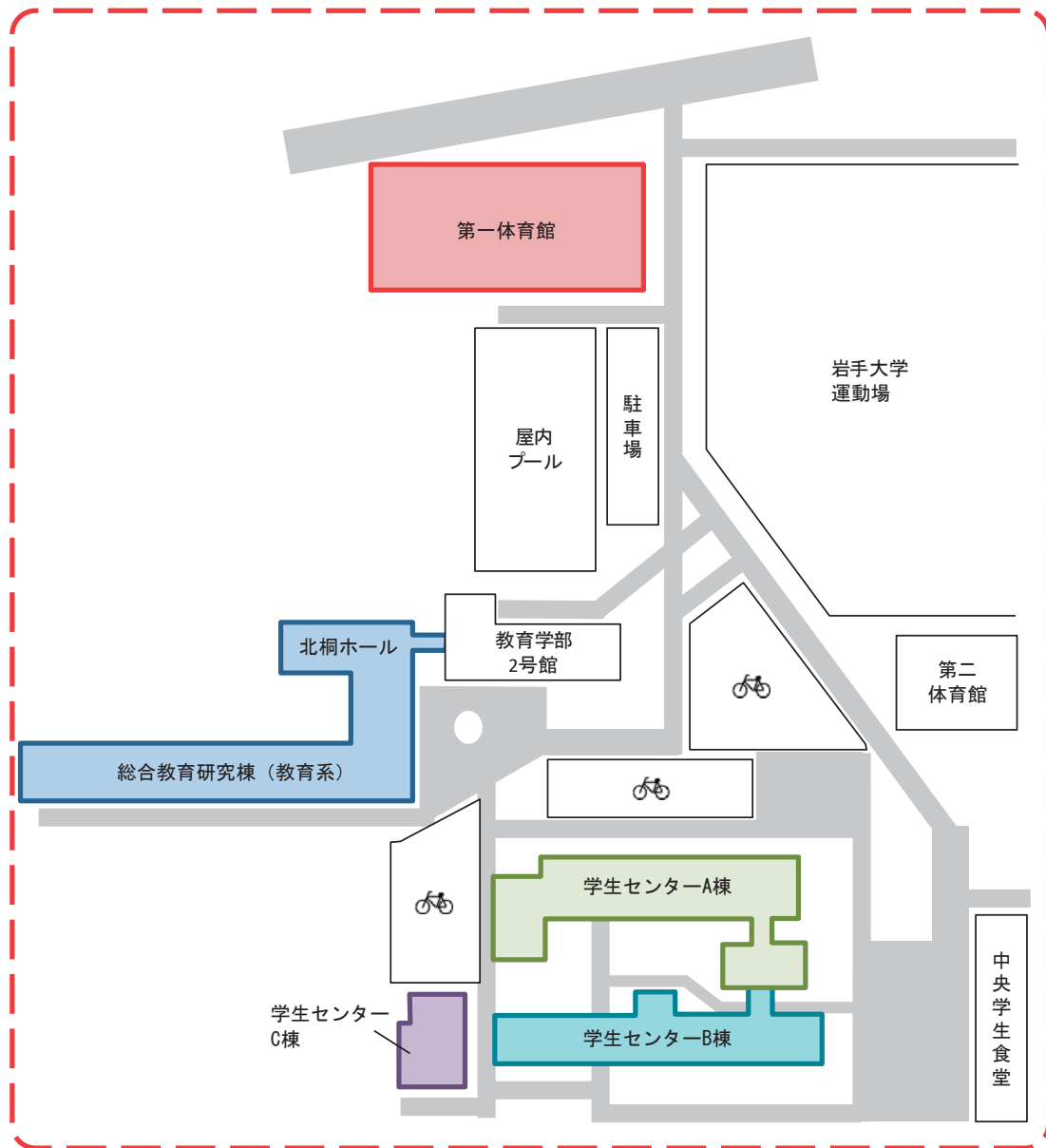
年會会場への臨時直行バスについては, 行きは 3 日間とも朝に運行予定, 帰りは 1 日目 (16 日) 夕方のみ運行予定

運行時間や乗り場等の詳細については学会 HP に掲載予定です。

岩手大学上田キャンパス



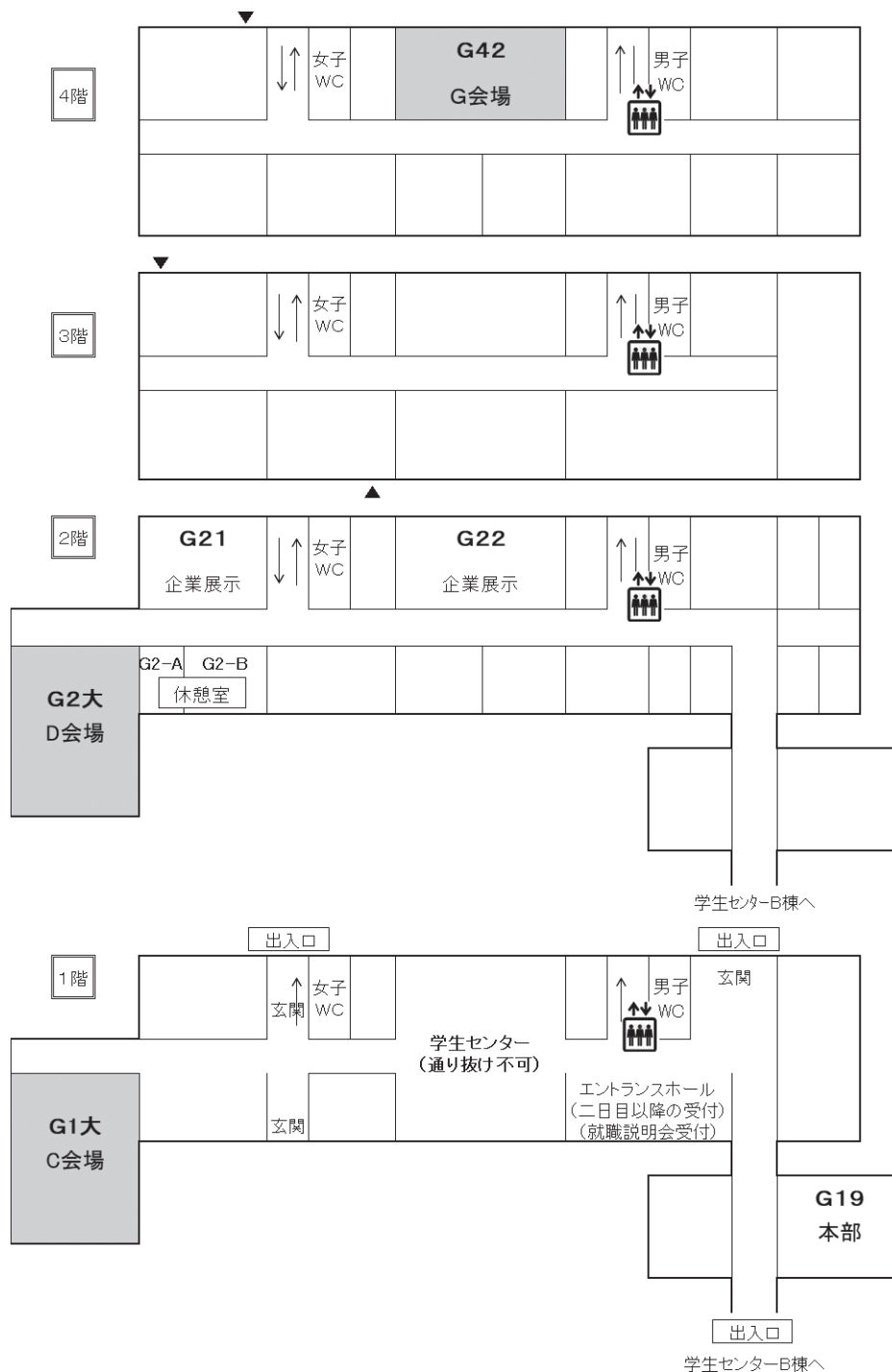
【拡大図】 岩手大学上田キャンパスマップ



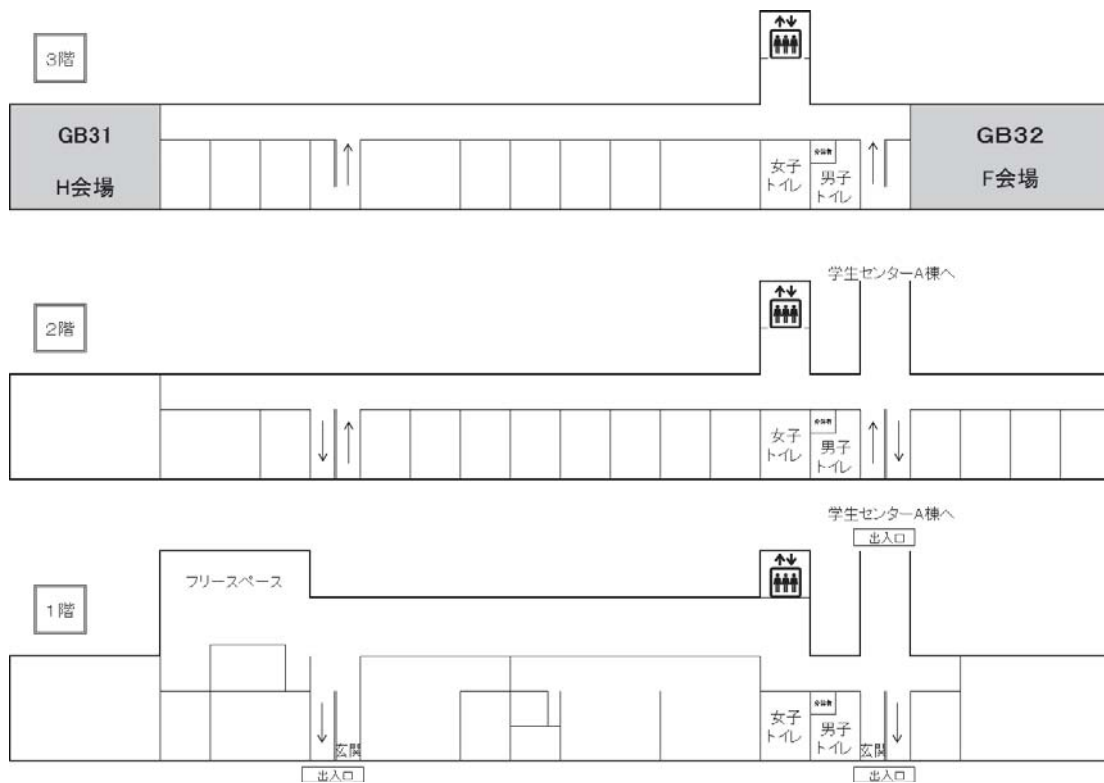
- 第一体育館…………… 受付（初日），ポスター会場
- 総合教育研究棟（教育系）… I, J会場
- 北桐ホール…………… E会場
- 学生センターA棟…………… C, D, G会場，本部
水質計測・水処理技術展 2020（企業展示），
学生向け会員企業・研究機関等就職説明会（就職説明会），
受付（2日目以降）
- 学生センターB棟…………… F, H会場，全国環境研協議会研究集会（全環研）
- 学生センターC棟…………… A, B会場，特別講演会，表彰式

会場配置図

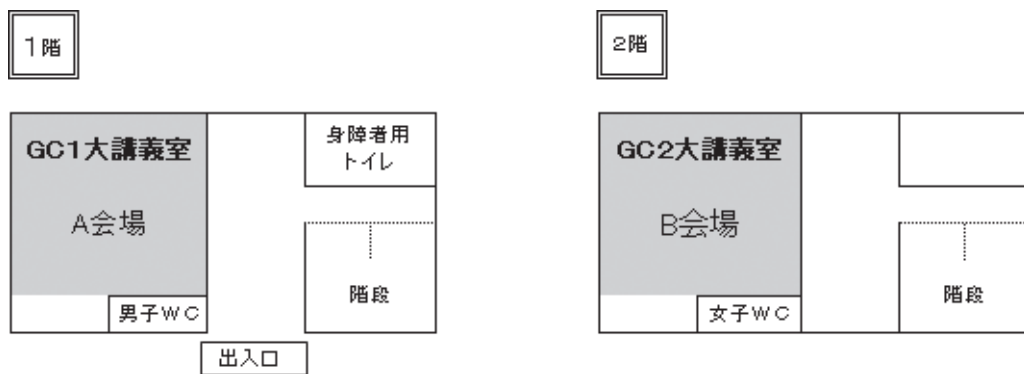
学生センターA棟



学生センター B 棟

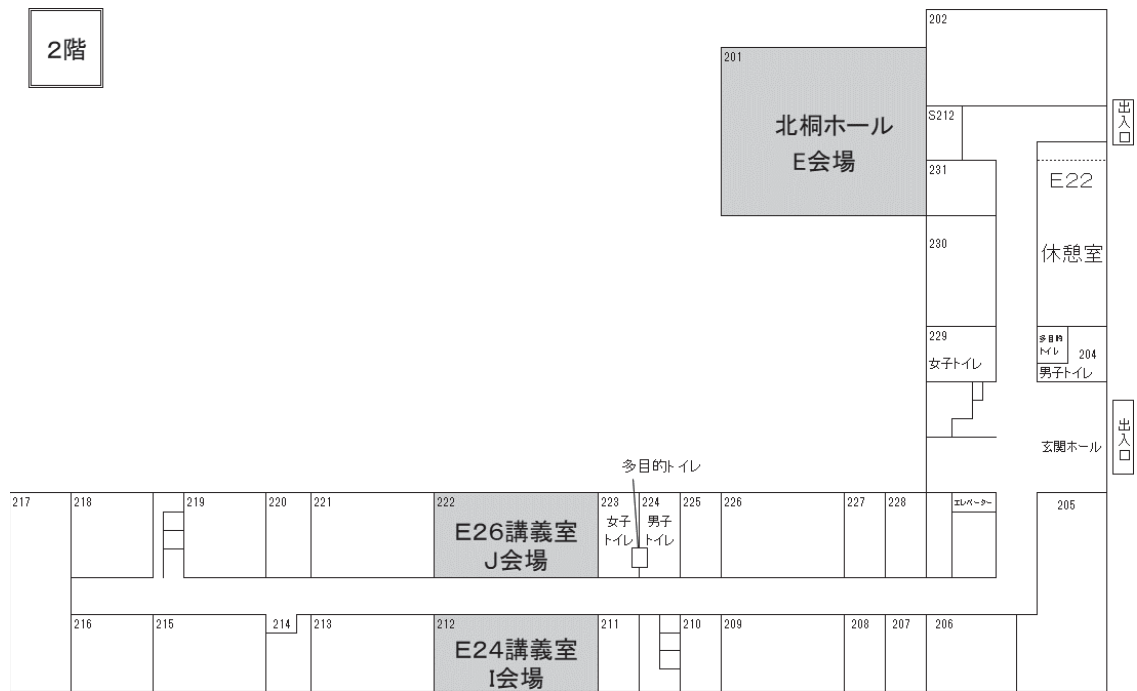


学生センター C 棟



総合教育研究棟（教育系）

2階



懇親会会場案内図

会 場：ホテルメトロポリタン盛岡 NEW WING 4階 メトロポリタンホール
(盛岡市盛岡駅前北通2-27) <https://morioka.metropolitan.jp/>

日 時：3月17日(火)(2日目) 18:30~20:00

アクセス

JR盛岡駅から

- 盛岡駅北口(フェザン側出口)より徒歩2分

岩手大学上田キャンパスから

- シャトルバス：岩手大学構内より懇親会会場までシャトルバスを(無料)運行します
(※乗車場所, 運行時間につきましては, 会場インフォメーションをご確認ください)
- 徒歩：会場まで徒歩約25分

